

# Sprint® csatlakozó idomok S2000 sorozat

Csatlakozó méretek: G1/8, G1/4, G3/8, G1/2 (BSP)  
R1/8, R1/4, R3/8, R1/2 (BSPT)



A Sprint® csatlakozó idom családnak 14 különféle típusa van és mindegyik csatlakozó menet kúpos csőmenet.

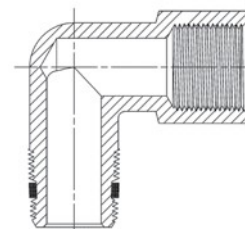
Ez a csatlakozó típus beépített tömítési rendszerrel rendelkezik, mely szükségtelenné teszi a tömítő folyadék vagy szalag használatát, ami jelentős időmegtakarítást eredményez szereléskor.

A rendszer emellett extrém tisztaságot biztosít a szerelési fázisban, és azt a lehetőséget, hogy ismételten csatlakoztassa és bontsa a szerelvényt, anélkül, hogy veszélyeztetné a menet tömítettségét.

## ÁLTALÁNOS PARAMÉTEREK

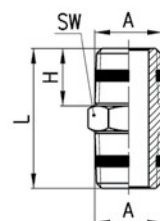
Anyagösszetétel:	Nikkelezett OT58 és teflon (PTFE)
Menet:	Kúpos gázmenet ISO 7 ( BSPT ) Hengeres gázmenet ISO 228 ( BSP )
Üzemi nyomás:	40 bar
Közeg:	Sűrített levegő és kisnyomású gázok és folyadékok
Hőmérséklet:	-40°C + 120°C

## Sprint® csatlakozó idom



**S2500 típus**

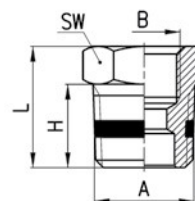
Sprint®

**Közdarab K-K BSPT/BSPT****MÉRETEK**

Típus	A	H	L	SW	Tömeg (g)
S2500 1/8	R1/8	7,5	19,5	12	8
S2500 1/4	R1/4	11	27	14	15
S2500 3/8	R3/8	11,5	28	17	21
S2500 1/2	R1/2	14	33,5	22	39

**S2530 típus**

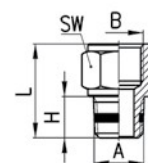
Sprint®

**Redukáló közdarab K-B BSPT/BSP****MÉRETEK**

Típus	A	B	H	L	SW	Tömeg (g)
S2530 1/4-1/8	R1/4	G1/8	11	16	14	9
S2530 3/8-1/8	R3/8	G1/8	11,5	16,5	17	16
S2530 1/2-1/8	R1/2	G1/8	14	19,5	22	13
S2530 3/8-1/4	R3/8	G1/4	11,5	16,5	17	33
S2530 1/2-1/4	R1/2	G1/4	14	19,5	22	32
S2530 1/2-3/8	R1/2	G3/8	14	19,5	22	22

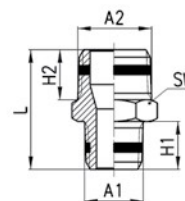
**S2520 típus**

Sprint®

**Redukáló közdarab K-B BSPT/BSP****MÉRETEK**

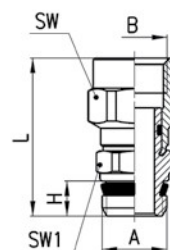
Típus	A	B	H	L	SW	Tömeg (g)
S2520 1/8-1/8	R1/8	G1/8	7,5	17,5	13	11
S2520 1/8-1/4	R1/8	G1/4	7,5	19	17	15
S2520 1/8-3/8	R1/8	G3/8	7,5	20	20	19
S2520 1/4-1/4	R1/4	G1/4	11	22,5	17	17
S2520 1/4-3/8	R1/4	G3/8	11	23,5	20	33
S2520 1/4-1/2	R1/4	G1/2	11	27,5	24	34
S2520 3/8-3/8	R3/8	G3/8	11,5	24	20	36
S2520 3/8-1/2	R3/8	G1/2	11,5	28	24	56
S2520 1/2-1/2	R1/2	G1/2	14	30,5	24	41

Sprint®


**S2510 típus**
**Redukáló közdarab K-K BSPT/BSPT**

**MÉRETEK**

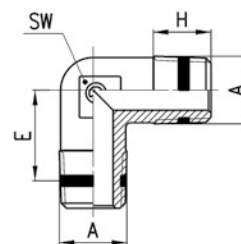
Típus	A1	A2	H1	H2	L	SW	Tömeg (g)
S2510 1/8-1/4	R1/8	R1/4	7,5	11	23,5	14	14
S2510 1/8-3/8	R1/8	R3/8	7,5	11,5	24	17	22
S2510 1/4-3/8	R1/4	R3/8	11	11,5	27,5	17	19
S2510 1/4-1/2	R1/4	R1/2	11	14	30,5	22	33
S2510 3/8-1/2	R3/8	R1/2	11,5	14	31	22	36

Sprint®


**2541 típus**
**Elforduló közdarab K\_B BSP/BSP**

**MÉRETEK**

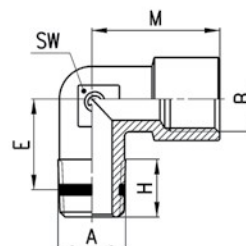
Típus	A	B	H	L	SW	SW1	Tömeg (g)
2541 1/8-1/8	G1/8	G1/8	5,5	28	13	14	17
2541 1/4-1/4	G1/4	G1/4	7	31,5	17	14	26
2541 3/8-3/8	G3/8	G3/8	8	34	20	19	39

Sprint®


**S2010 típus**
**L csatlakozó K-K BSPT/BSPT**

**MÉRETEK**

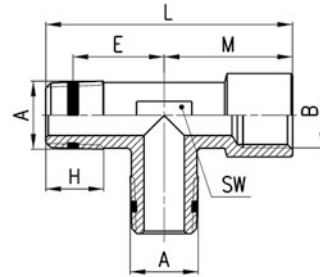
Típus	A	E	H	SW	Tömeg (g)
S2010 1/8	R1/8	11,5	7,5	9	9
S2010 1/4	R1/4	13,5	11	12	17
S2010 3/8	R3/8	15,5	11,5	14	25
S2010 1/2	R1/2	16	14	16	47

Sprint®


**S2020 típus**
**L csatlakozó K-B BSPT/BSP**

**MÉRETEK**

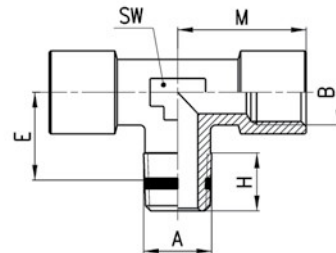
Típus	A	B	E	H	M	SW	Tömeg (g)
S2020 1/8-1/8	R1/8	G1/8	11,5	8,5	19	11	16
S2020 1/4-1/4	R1/4	G1/4	15	11	23	13	27
S2020 3/8-3/8	R3/8	G3/8	15	11,5	25	15	33
S2020 1/2-1/2	R1/2	G1/2	17,5	14	31,5	20	62

Sprint®

**S2050 típus****T csatlakozó K-K-B BSPT/BSPT/BSP****MÉRETEK**

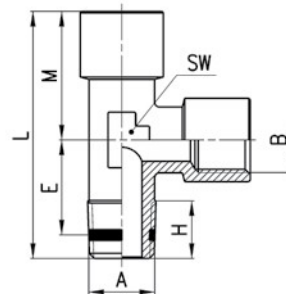
Típus	A	B	E	H	L	M	SW	Tömeg (g)
S2050 1/8-1/8	R1/8	G1/8	11,5	8,5	37	19	12	14
S2050 1/4-1/4	R1/4	G1/4	15	11	46	23	13	44
S2050 3/8-3/8	R3/8	G3/8	15	11,5	48,5	25	16	59
S2050 1/2-1/2	R1/2	G1/2	17,5	14	60,5	31,5	20	81

Sprint®

**S2060 típus****T csatlakozó B-K-B BSP/BSPT/BSP****MÉRETEK**

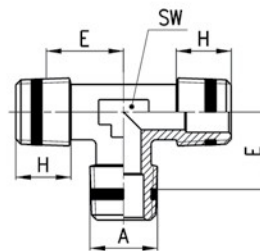
Típus	A	B	E	H	M	SW	Tömeg (g)
S2060 1/8-1/8	R1/8	G1/8	11,5	8,5	19	12	31
S2060 1/4-1/4	R1/4	G1/4	15	11	23	13	38
S2060 3/8-3/8	R3/8	G3/8	15	11,5	25	16	51
S2060 1/2-1/2	R1/2	G1/2	17,5	14	31,5	20	88

Sprint®

**S2070 típus****T csatlakozó K-B-B BSPT/BSP/BSP****MÉRETEK**

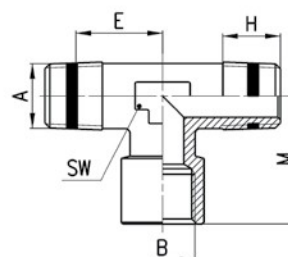
Típus	A	B	E	H	L	M	SW	Tömeg (g)
S2070 1/8-1/8	R1/8	G1/8	11,5	8,5	37	19	12	30
S2070 1/4-1/4	R1/4	G1/4	15	11	46	23	13	36
S2070 3/8-3/8	R3/8	G3/8	15	11,5	48,5	25	16	51
S2070 1/2-1/2	R1/2	G1/2	17,5	14	60,5	31,5	20	89

Sprint®


**S2080 típus**
**T csatlakozó K-K-K BSPT/BSPT/BSPT**

**MÉRETEK**

Típus	A	E	H	SW	Tömeg (g)
S2080 1/8	R1/8	11,5	7,5	9	14
S2080 1/4	R1/4	13,5	11	12	31
S2080 3/8	R3/8	15,5	11,5	14	50
S2080 1/2	R1/2	16	14	16	63

Sprint®

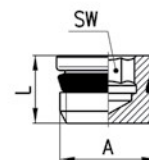

**S2090 típus**
**T csatlakozó K-B-K BSPT/BSP/BSPT**

**MÉRETEK**

Típus	A	B	E	H	M	SW	Tömeg (g)
S2090 1/8-1/8	R1/8	G1/8	11,5	8,5	19	12	22
S2090 1/4-1/4	R1/4	G1/4	15	11	23	13	16
S2090 3/8-3/8	R3/8	G3/8	15	11,5	25	16	59
S2090 1/2-1/2	R1/2	G1/2	17,5	14	31,5	20	80

Sprint®

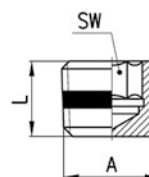

**S2610 típus**
**Záródugó K metrikus/BSP**

Méret


**MÉRETEK**

Típus	A	L	SW	Tömeg (g)
2612 M7	M7	7	4	2 *
S2610 1/8	G1/8	7,5	4	3
S2610 1/4	G1/4	9	6	6
S2610 3/8	G3/8	10	8	12
S2610 1/2	G1/2	11	10	21

Sprint®


**S2615 típus**
**Záródugó K BSPT**

**MÉRETEK**

Típus	A	L	SW	Tömeg (g)
S2615 1/8	R1/8	8	5	2
S2615 1/4	R1/4	10	7	6
S2615 3/8	R3/8	10	8	12